

บัญชีนำจ่าย

RC No. 300252

กำแพงเพชร

ด้านเจ้า PRT62000MSA0001 นำจ่ายโดย วันที่ 28/08/2562

วิธีนำจ่าย จักรยาน เรือ เดินไปนำจ่าย นำจ่ายจำนวนมาก รับเองจำนวนมาก

รถ จักรยานยนต์ ตู้เช่า นำจ่าย ณ ที่ทำการ ลามล้อเครื่อง

รหัสสถานะ

- 0 ออกใบแจ้ง
- 1 จำหน่ายไม่ชัดเจน
- 2 ไม่มีเลขบ้านตามจำหน้า
- 3 ผู้รับปฏิเสธการรับ
- 4 ไม่มีผู้รับตามจำหน้า
- 5 ไม่มารับตามกำหนด
- 6 เลิกกิจการ
- 7 ย้ายไม่ทราบที่อยู่ใหม่
- 8 บ้านปิด
- 9 ต่างประเทศ (นำจ่ายไม่ A ปลด. (ไปรษณีย์ อนุญาติเอกชน) B นำจ่ายใหม่ C ส่วนราชการ/บริษัท ใหญ่ D อื่น ๆ
- E Super EMS
- F รอจ่าย ณ ที่ทำการ ไปรษณีย์
- G นำจ่าย ณ ตู้ไปรษณีย์ เซา (ออกใบแจ้ง)
- H ตู้นำจ่ายไปรษณีย์ อัตโนมัติ
- I โทรศัพท์ติดต่อผู้รับไม่ ได้/ผู้รับไม่รับสาย
- J ขอรับเองที่ไปรษณีย์
- K ส่งคืนต้นทาง

*กรุณาเว้นว่าง ถ้าหากนำจ่ายเรียบร้อย

รหัสเวลา

A 0600-0859 B 0900-1159 C 1200-1629 D 1630-1759 E 1800-2100

| Barcode | ที่อยู่ | ราชภัฏ 69 ม.1 | ลายมือชื่อ | หมายเลข | สถานะ |
|-------------------|--|---------------|---------------------------------|---------------------------------------|---------------|
| EB 1058 5049 7 TH | ที่อยู่ ราชภัฏ 69 ม.1 monica | 1 | ลายมือชื่อ ใส่ชื่อ-สกุล เต็ม | หมายเลข จำนวนเงิน จำนวนเงิน .00 | สถานะ เวลา |
| EW 3870 8422 5 TH | ที่อยู่ ราชภัฏ 69 ม.1 อรณี | 2 | ลายมือชื่อ ใส่ชื่อ-สกุล เต็ม | หมายเลข จำนวนเงิน จำนวนเงิน .00 | สถานะ เวลา |
| EI 1523 2441 5 TH | ที่อยู่ ราชภัฏ 69 ม.1 วสันต์ | 3 | ลายมือชื่อ ใส่ชื่อ-สกุล เต็ม | หมายเลข จำนวนเงิน จำนวนเงิน .00 | สถานะ เวลา |
| EB 2585 0594 9 TH | ที่อยู่ ราชภัฏ 69 ม.1 อมรา | 4 | ลายมือชื่อ ใส่ชื่อ-สกุล เต็ม | หมายเลข จำนวนเงิน จำนวนเงิน .00 | สถานะ เวลา |
| EW 4020 9832 6 TH | ที่อยู่ ราชภัฏ 69 ม.1 อมรา | 5 | ลายมือชื่อ ใส่ชื่อ-สกุล เต็ม | หมายเลข จำนวนเงิน จำนวนเงิน .00 | สถานะ เวลา |
| EV 8431 0437 5 TH | ที่อยู่ ราชภัฏ 69 ม.1 ธนกิจ | 6 | ลายมือชื่อ ใส่ชื่อ-สกุล เต็ม | หมายเลข จำนวนเงิน จำนวนเงิน .00 | สถานะ เวลา |
| EG 3370 6652 0 TH | ที่อยู่ ราชภัฏ 69 ม.1 พชรวิไล ประภัสสร | 7 | ลายมือชื่อ ใส่ชื่อ-สกุล เต็ม | หมายเลข จำนวนเงิน จำนวนเงิน .00 | สถานะ เวลา |
| EI 0255 6570 6 TH | ที่อยู่ ราชภัฏ 69 ม.1 ชัยรัตน์ | 8 | ลายมือชื่อ ใส่ชื่อ-สกุล เต็ม | หมายเลข จำนวนเงิน จำนวนเงิน .00 | สถานะ เวลา |
| EF 5297 5112 9 TH | ที่อยู่ ราชภัฏ 69 ม.1 รัตกานต์ | 9 | ลายมือชื่อ ใส่ชื่อ-สกุล เต็ม | หมายเลข จำนวนเงิน จำนวนเงิน .00 | สถานะ เวลา |
| EI 0720 7214 3 TH | ที่อยู่ ราชภัฏ 69 ม.1 เพชรลัดดา | 10 | ลายมือชื่อ ใส่ชื่อ-สกุล เต็ม | หมายเลข จำนวนเงิน จำนวนเงิน .00 | สถานะ เวลา |
| EF 5106 5757 7 TH | ที่อยู่ ราชภัฏ 69 ม.1 กัทรารรรณ | 11 | ลายมือชื่อ ใส่ชื่อ-สกุล เต็ม | หมายเลข จำนวนเงิน จำนวนเงิน .00 | สถานะ เวลา |
| EX 4310 6279 1 TH | ที่อยู่ ราชภัฏ 69 ม.1 วาสนา | 12 | ลายมือชื่อ ใส่ชื่อ-สกุล เต็ม | หมายเลข จำนวนเงิน จำนวนเงิน .00 | สถานะ เวลา |

บัญชีนำจ่าย

RC No. 300252

กำแพงเพชร

| | | | | |
|------------|--|---|--------|------------|
| ด้านจ่าย | PRT62000MSA0001 | นำจ่ายโดย | วันที่ | 28/08/2562 |
| วิธีนำจ่าย | <input type="checkbox"/> จักรยาน <input type="checkbox"/> เรือ <input type="checkbox"/> เดินไปนำจ่าย <input type="checkbox"/> นำจ่ายจำนวนมาก <input type="checkbox"/> รับเองจำนวนมาก | <input checked="" type="checkbox"/> รถ จักรยานยนต์ <input type="checkbox"/> ตู้เช่า <input type="checkbox"/> นำจ่าย ณ ที่ทำการ <input type="checkbox"/> สามล้อเครื่อง | | |

รหัสสถานะ

| | | | | | | |
|---------------------------|-----------------------------|--|------------------------------|--|-------------------------|----------------|
| 0 ออกใบแจ้ง | 1 จ่าหน้าไม่ชัดเจน | 2 ไม่มีเลขบ้านตามจ่าหน้า | 3 ผู้รับปฏิเสธการรับ | 4 ไม่มีผู้รับตามจ่าหน้า | 5 ไม่มารับตามกำหนด | 6 เลิกกิจการ |
| 7 ย้าย/ไม่ทราบที่อยู่ใหม่ | 8 บ้านปิด | 9 ต่างประเทศ (นำจ่ายไม่ได้) | A ปลด. (ไปรษณีย์อนุญาตเอกชน) | B นำจ่ายใหม่ | C ส่วนราชการ/บริษัทหยุด | D อื่น ๆ |
| E Super EMS | F รอจ่าย ณ ที่ทำการไปรษณีย์ | G นำจ่าย ณ ตู้ไปรษณีย์เช่า (ออกใบแจ้ง) | H ตู้นำจ่ายไปรษณีย์อัตโนมัติ | I โทรศัพท์ติดต่อผู้รับไม่ได้/ผู้รับไม่รับสาย | J ขอรับเองที่ไปรษณีย์ | K ส่งคืนต้นทาง |

*กรุณาเว้นว่าง ถ้าหากนำจ่ายเรียบร้อย

รหัสเวลา

| | | | | |
|-------------|-------------|-------------|-------------|-------------|
| A 0600-0859 | B 0900-1159 | C 1200-1629 | D 1630-1759 | E 1800-2100 |
|-------------|-------------|-------------|-------------|-------------|

| Barcode | ที่อยู่ | เลขที่ | ลายมือชื่อ | หมายเลข | สถานะ |
|-------------------|-------------------------------|--------|------------|---------|-------------------------------------|
| EW 9814 1464 5 TH | ราชภัฏ 69 ม.1 วาสนา | 1 | ช. ธิปไตย | .00 | <input type="checkbox"/> |
| EW 6173 5087 7 TH | ราชภัฏ 69 ม.1 รุ่งรุจี | 2 | | .00 | <input type="checkbox"/> |
| EF 4553 6877 6 TH | ราชภัฏ 69 ม.1 ชูวิทย์ | 3 | | .00 | <input type="checkbox"/> |
| EV 9162 1312 7 TH | ราชภัฏ 69 ม.1 ผ่องพรรณ | 4 | | .00 | <input type="checkbox"/> |
| EF 6691 6631 5 TH | ราชภัฏ 69 ม.1 อธิการบดี | 5 | | .00 | <input type="checkbox"/> |
| EF 2701 0901 9 TH | ราชภัฏ 69 ม.1 อธิการบดี | 6 | | .00 | <input checked="" type="checkbox"/> |
| EW 0857 7765 4 TH | ราชภัฏ 69 ม.1 อธิการบดี | 7 | | .00 | <input type="checkbox"/> |
| EF 2869 1347 5 TH | ราชภัฏ 69 ม.1 อธิการบดี | 8 | | .00 | <input type="checkbox"/> |
| EV 9379 9955 9 TH | ราชภัฏ 69 ม.1 อธิการบดี | 9 | | .00 | <input checked="" type="checkbox"/> |
| EV 9583 6146 1 TH | ราชภัฏ 69 ม.1 อธิการบดี | 10 | | .00 | <input type="checkbox"/> |
| EF 0522 0601 9 TH | ราชภัฏ 69 ม.1 นรุตม์ บุตรพลอย | 11 | | .00 | <input type="checkbox"/> |
| EF 5788 3840 5 TH | ราชภัฏ 69 ม.1 สุนิสา | 12 | | .00 | <input type="checkbox"/> |

บัญชีนำจ่าย

RC No. 300252

กำแพงเพชร

ด้านจ่าย PRT62000MSA0001 นำจ่ายโดย _____ วันที่ 28/08/2562
 วิธีนำจ่าย จักรยาน เรือ เดินไปนำจ่าย นำจ่ายจำนวนมาก รับเองจำนวนมาก
 รถ จักรยานยนต์ ตู้เช่า นำจ่าย ณ ที่ทำการ สามล้อเครื่อง





รหัสสถานะ

0 ออกใบแจ้ง 1 จ่าหน้าไม่ชัดเจน 2 ไม่มีเลขบ้านตามจ่าหน้า 3 ผู้รับปฏิเสธการรับ 4 ไม่มีผู้รับตามจ่าหน้า 5 ไม่มารับตามกำหนด 6 เลิกกิจการ
 7 บ้ายไม่ทราบที่อยู่ใหม่ 8 บ้านเปิด 9 ต่างประเทศ (นำจ่ายไม่ได้) A ปด. (ไปรษณีย์อนุญาตเอกชน) B นำจ่ายใหม่ C ส่วนราชการ/บริษัทหยุด
 E Super EMS F รอจ่าย ณ ที่ทำการไปรษณีย์ G นำจ่าย ณ ตู้ไปรษณีย์เช่า (ออกใบแจ้ง) H ตู้นำจ่ายไปรษณีย์อัตโนมัติ I โทรศัพท์ติดต่อผู้รับไม่ได้/ผู้รับไม่รับสาย J ขอรับเองที่ไปรษณีย์ K ส่งคืนทาง

*กรุณาระวัง ถ้าหากนำจ่ายเรียบร้อยแล้ว

รหัสเวลา

A 0600-0859 B 0900-1159 C 1200-1629 D 1630-1759 E 1800-2100

| | | | | | | |
|---|----------|-------------------------|-----|-----------------|---------------|-------|
|  | ที่อยู่ | ราชภัฏ 69 ม.1 ปรังญา | 3/1 | ลายมือชื่อ | หมายเลข | สถานะ |
| EG 0355 5013 6 TH | หมายเหตุ | | | โลโก้-สกุล เต็ม | จำนวนเงิน .00 | เวลา |
|  | ที่อยู่ | ราชภัฏ 69 ม.1 | 3/2 | ลายมือชื่อ | หมายเลข | สถานะ |
| EF 4458 7936 4 TH | หมายเหตุ | | | โลโก้-สกุล เต็ม | จำนวนเงิน .00 | เวลา |
|  | ที่อยู่ | ราชภัฏ 69 ม.1 กองทุน | 3/3 | ลายมือชื่อ | หมายเลข | สถานะ |
| EV 5575 7013 6 TH | หมายเหตุ | | | โลโก้-สกุล เต็ม | จำนวนเงิน .00 | เวลา |
|  | ที่อยู่ | ราชภัฏ 69 ม.1 ชิดารัตน์ | 3/4 | ลายมือชื่อ | หมายเลข | สถานะ |
| EI 0752 3917 9 TH | หมายเหตุ | | | โลโก้-สกุล เต็ม | จำนวนเงิน .00 | เวลา |

28/8/2562 10:01:07

บัญชีนำจ่าย

4

RC No. 300252



กำแพงเพชร 300252 200905

| | | | | |
|------------|--|--|---|------------|
| ด้านจ่าย | PRT62000MSA0001 | นำจ่ายโดย | วันที่ | 29/08/2562 |
| วิธีนำจ่าย | <input type="checkbox"/> จักรยาน <input checked="" type="checkbox"/> รถจักรยานยนต์ <input type="checkbox"/> เรือ <input type="checkbox"/> ตู้เช่า | <input type="checkbox"/> เดินไปนำจ่าย <input type="checkbox"/> นำจ่าย ณ ที่ทำการ <input type="checkbox"/> นำจ่ายจำนวนมาก <input type="checkbox"/> สามล้อเครื่อง | <input type="checkbox"/> รับเองจำนวนมาก | |

รหัสสถานะ

| | | | | | | |
|--------------------------|-----------------------------|--|------------------------------|--|-------------------------|----------------|
| 0 ออกใบแจ้ง | 1 จำหน่ายไม่ชัดเจน | 2 ไม่มีเลขบ้านตามจำหน้า | 3 ผู้รับปฏิเสธการรับ | 4 ไม่มีผู้รับตามจำหน่าย | 5 ไม่มารับตามกำหนด | 6 เลิกกิจการ |
| 7 ข่ายไม่ทราบที่อยู่ใหม่ | 8 บ้านปิด | 9 ต่างประเทศ (นำจ่ายไม่ได้) | A ปกติ (ไปรษณีย์อนุญาตเอกชน) | B นำจ่ายใหม่ | C ส่วนราชการ/บริษัทหยุด | D อื่น ๆ |
| E Super EMS | F รวจ่าย ณ ที่ทำการไปรษณีย์ | G นำจ่าย ณ ตู้ไปรษณีย์เช่า (ออกใบแจ้ง) | H ตู้นำจ่ายไปรษณีย์อัตโนมัติ | I โทรศัพท์ติดต่อผู้รับไม่ได้/ผู้รับไม่รับสาย | J ขอรับเองที่ไปรษณีย์ | K ส่งคืนต้นทาง |

*กรุณาเว้นว่าง ถ้าหากนำจ่ายเรียบร้อยแล้ว

| รหัสเวลา | A 0600-0859 | B 0900-1159 | C 1200-1629 | D 1630-1759 | E 1800-2100 | |
|-------------------|---|-------------|-------------|-------------|-------------|-------|
| EF 1430 5975 7 TH | ที่อยู่ ราชภัฏ 69 ม.1 บุญญาบารมี | ลายมือชื่อ | หมายเลข | จำนวนเงิน | จำนวนเงิน | สถานะ |
| EF 5832 3536 2 TH | ที่อยู่ ราชภัฏ 69 ม.1 อมรา | ลายมือชื่อ | หมายเลข | จำนวนเงิน | จำนวนเงิน | สถานะ |
| EB 1057 5102 1 TH | ที่อยู่ ราชภัฏ 69 ม.1 joem | ลายมือชื่อ | หมายเลข | จำนวนเงิน | จำนวนเงิน | สถานะ |
| ED 9046 6926 8 TH | ที่อยู่ ราชภัฏ 69 ม.1 มณฑา | ลายมือชื่อ | หมายเลข | จำนวนเงิน | จำนวนเงิน | สถานะ |
| EI 1617 1561 3 TH | ที่อยู่ ราชภัฏ 69 ม.1 อมรา | ลายมือชื่อ | หมายเลข | จำนวนเงิน | จำนวนเงิน | สถานะ |
| EW 2518 2353 1 TH | ที่อยู่ ราชภัฏ 69 ม.1 อธิการบดี | ลายมือชื่อ | หมายเลข | จำนวนเงิน | จำนวนเงิน | สถานะ |
| EW 2518 2354 5 TH | ที่อยู่ ราชภัฏ 69 ม.1 ขวัญดาว | ลายมือชื่อ | หมายเลข | จำนวนเงิน | จำนวนเงิน | สถานะ |
| EV 5644 5880 4 TH | ที่อยู่ ราชภัฏ 69 ม.1 ถนนบดบัณฑิตวิทยาลัย | ลายมือชื่อ | หมายเลข | จำนวนเงิน | จำนวนเงิน | สถานะ |
| EW 7101 9198 9 TH | ที่อยู่ ราชภัฏ 69 ม.1 สุธาสนี่ | ลายมือชื่อ | หมายเลข | จำนวนเงิน | จำนวนเงิน | สถานะ |
| EI 0617 4953 0 TH | ที่อยู่ ราชภัฏ 69 ม.1 คณะกรรมการพิจารณา | ลายมือชื่อ | หมายเลข | จำนวนเงิน | จำนวนเงิน | สถานะ |
| EV 9607 6455 2 TH | ที่อยู่ ราชภัฏ 69 ม.1 | ลายมือชื่อ | หมายเลข | จำนวนเงิน | จำนวนเงิน | สถานะ |
| EF 1904 8498 2 TH | ที่อยู่ ราชภัฏ 69 ม.1 ประจวบ | ลายมือชื่อ | หมายเลข | จำนวนเงิน | จำนวนเงิน | สถานะ |

บัญชีนำจ่าย

b

RC No. 300252



กำแพงเพชร

300252 200907

| | | | | |
|---|----------------------------------|--|---|---|
| ด้านจ วิธีนำจ่าย | PRT6200MSA0001 | นำจ่ายโดย | วันที่ | 29/08/2562 |
| <input type="checkbox"/> จักรยาน | <input type="checkbox"/> เรือ | <input type="checkbox"/> เดินไปนำจ่าย | <input type="checkbox"/> นำจ่ายจำนวนมาก | <input type="checkbox"/> รับเองจำนวนมาก |
| <input checked="" type="checkbox"/> รถจักรยานยนต์ | <input type="checkbox"/> ตู้เช่า | <input type="checkbox"/> นำจ่าย ณ ที่ทำการ | <input type="checkbox"/> สามล้อเครื่อง | |

รหัสสถานะ

| | | | | | | |
|--------------------------|------------------------------|--|-------------------------------|---|-----------------------|----------------|
| 0 ออกใบแจ้ง | 1 จ่าหน้าไม่ชัดเจน | 2 ไม่มีเลขบ้านตามจ่าหน้า | 3 ผู้รับปฏิเสธการรับ | 4 ไม่มีผู้รับตามจ่าหน้า | 5 ไม่มารับตามกำหนด | 6 เลิกกิจการ |
| 7 ข้ายไม่ทราบที่อยู่ใหม่ | 8 บ้านปิด | 9 ต่างประเทศ (นำจ่ายไม่ A ปลอดภัย (ไปรษณีย์ อนุญาตเอกชน) | B นำจ่ายใหม่ | C ส่วนราชการ/บริษัท หยุด | D อื่น ๆ | |
| E Super EMS | F รอจ่าย ณ ที่ทำการ ไปรษณีย์ | G นำจ่าย ณ ตู้ไปรษณีย์ เช่า (ออกใบแจ้ง) | H ตู้นำจ่ายไปรษณีย์ อัตโนมัติ | I โทรศัพท์ติดต่อผู้รับไม่ ได้/ผู้รับไม่รับสาย | J ขอรับเองที่ไปรษณีย์ | K ส่งคืนต้นทาง |

*กรุณาเว้นว่าง ถ้าหากนำจ่ายเรียบร้อยแล้ว

| รหัสเวลา | A 0600-0859 | B 0900-1159 | C 1200-1629 | D 1630-1759 | E 1800-2100 |
|----------------|----------------------|--------------------------|----------------------|---------------------|-------------------------|
| ที่อยู่ | ราชภัฏ 69 ม.1 สุรชัย | ราชภัฏ 69 ม.1 กัลยารัตน์ | ราชภัฏ 69 ม.1 อหุมพร | ราชภัฏ 69 ม.1 ธนกิจ | ราชภัฏ 69 ม.1 นิตินันท์ |
| หมายเหต | | | | | |
| ลายมือชื่อ | | | | | |
| ใส่อ-สกุล เต็ม | | | | | |
| หมายเลข | | | | | |
| จำนวนเงิน | | | | | |
| จำนวนเงิน | | | | | |
| สถานะ | | | | | |
| เวลา | | | | | |
| Barcode | EF 4559 1614 6 TH | EF 4662 6849 5 TH | EF 3498 8329 5 TH | EX 3184 2896 3 TH | EI 0802 4216 7 TH |
| Barcode | EF 2982 0703 3 TH | EG 0161 9575 5 TH | EI 1708 1539 3 TH | EI 1517 7153 6 TH | EI 1334 6723 5 TH |
| Barcode | EV 9044 8281 5 TH | | | | |
| ที่อยู่ | | | | | |
| หมายเหต | | | | | |
| ลายมือชื่อ | | | | | |
| ใส่อ-สกุล เต็ม | | | | | |
| หมายเลข | | | | | |
| จำนวนเงิน | | | | | |
| จำนวนเงิน | | | | | |
| สถานะ | | | | | |
| เวลา | | | | | |

บัญชีนำจ่าย



RC No. 300252



กำแพงเพชร

300252 160125

| | | | | |
|------------|---|-----------|--------|------------|
| ด้านจ่าย | PRT62000MSA123 | นำจ่ายโดย | วันที่ | 29/08/2562 |
| วิธีนำจ่าย | <input type="checkbox"/> จักรยาน <input type="checkbox"/> เรือ <input type="checkbox"/> เดินไปนำจ่าย <input type="checkbox"/> นำจ่ายจำนวนมาก <input type="checkbox"/> รับเองจำนวนมาก <input checked="" type="checkbox"/> รถ จักรยานยนต์ <input type="checkbox"/> ตู้เช่า <input type="checkbox"/> นำจ่าย ณ ที่ทำการ <input type="checkbox"/> สามล้อเครื่อง | | | |

รหัสสถานะ

| | | | | | | |
|---------------------------|-------------------------------|--|-------------------------------|--|-----------------------|----------------|
| 0 ออกใบแจ้ง | 1 จำหน่ายไม่ชัดเจน | 2 ไม่มีเลขบ้านตามจำหน้า | 3 ผู้รับปฏิเสธการรับ | 4 ไม่มีผู้รับตามจำหน้า | 5 ไม่มารับตามกำหนด | 6 เล็กกิจการ |
| 7 ย้าย/ไม่ทราบที่อยู่ใหม่ | 8 บ้านเปิด | 9 ต่างประเทศ (นำจ่ายไม่ A ปลด. (ไปรษณีย์ อนุญาตเอกชน) B นำจ่ายใหม่ C ส่วนราชการ/บริษัท หยุด D อื่น ๆ | | | | |
| E Super EMS | F รोजจ่าย ณ ที่ทำการ ไปรษณีย์ | G นำจ่าย ณ ตู้ไปรษณีย์ เข้า (ออกใบแจ้ง) | H ตู้นำจ่ายไปรษณีย์ อัตโนมัติ | I โทรศัพท์ติดต่อผู้รับไม่ได้/ผู้รับไม่รับสาย | J ขอรับเองที่ไปรษณีย์ | K ส่งคืนต้นทาง |

*กรุณาเว้นว่าง ถ้าหากนำจ่ายเรียบร้อย

รหัสเวลา

| | | | | |
|-------------|-------------|-------------|-------------|-------------|
| A 0600-0859 | B 0900-1159 | C 1200-1629 | D 1630-1759 | E 1800-2100 |
|-------------|-------------|-------------|-------------|-------------|

| Barcode | ที่อยู่ | หมายเลข | สถานะ |
|-------------------|-------------------------------------|---------|-------|
| RP 5012 5061 8 TH | นิพล ชัยชม มรก | .00 | |
| RL 8960 9598 0 TH | อธิการบดีมหาวิทยาลัยราชภัฏกำแพงเพชร | .00 | |
| RP 4988 0453 5 TH | อธิการบดีมหาวิทยาลัยราชภัฏกำแพงเพชร | .00 | |
| RB 9720 3722 5 TH | งานพัสดุ มหาวิทยาลัยราชภัฏกำแพงเพชร | .00 | |
| RC 6854 6659 6 TH | นายชาติ สร้อยแก้ว มรก. | .00 | |
| RC 3282 4749 2 TH | พันทิพา เป็นญา มรก. | .00 | |
| RC 2665 2737 6 TH | สุดา ศรีโสภาคี มรก. | .00 | |
| RC 8555 2587 0 TH | วิลาวัลย์ ปิ่นมณี ม.ราชภัฏ | .00 | |
| RE 1895 4316 7 TH | กณเมณษย์ศาสตร์ | .00 | |
| RC 1540 1626 7 TH | ภุมรินทร์ ชัญญาเจริญ มรก. | .00 | |
| RF 8333 4169 8 TH | สรณีนี ขุนทองนุเม ม.ราชภัฏ | .00 | |
| RB 1293 8234 3 TH | อภิญา แซ่ยัง มรก. | .00 | |

บัญชีนำจ่าย

8

RC No. 300252



กำแพงเพชร

300252 160126

| | | | | |
|------------|--|---|--------|------------|
| ด้านจ่าย | PRT62000MSA123 | นำจ่ายโดย | วันที่ | 29/08/2562 |
| วิธีนำจ่าย | <input type="checkbox"/> จักรยาน <input type="checkbox"/> เรือ <input type="checkbox"/> เดินไปนำจ่าย <input type="checkbox"/> นำจ่ายจำนวนมาก <input type="checkbox"/> รับเองจำนวนมาก | <input checked="" type="checkbox"/> รถ จักรยานยนต์ <input type="checkbox"/> ตู้เช่า <input type="checkbox"/> นำจ่าย ณ ที่ทำการ <input type="checkbox"/> สามล้อเครื่อง | | |

รหัสสถานะ

| | | | | | | |
|---------------------------|-----------------------------|--|------------------------------|--|--------------------------|----------------|
| 0 ออกใบแจ้ง | 1 จ่าหน้าไม่ชัดเจน | 2 ไม่มีเลขบ้านตามจ่าหน้า | 3 ผู้รับปฏิเสธการรับ | 4 ไม่มีผู้รับตามจ่าหน้า | 5 ไม่มารับตามกำหนด | 6 เลิกกิจการ |
| 7 ย้าย/ไม่ทราบที่อยู่ใหม่ | 8 บ้านปิด | 9 ต่างประเทศ (นำจ่ายไม่ได้) | A ปณ. (ไปรษณีย์อนุญาตเอกชน) | B นำจ่ายใหม่ | C ส่วนราชการ/บริษัท หยุต | D อื่น ๆ |
| E Super EMS | F รอจ่าย ณ ที่ทำการไปรษณีย์ | G นำจ่าย ณ ตู้ไปรษณีย์เช่า (ออกใบแจ้ง) | H ตู้นำจ่ายไปรษณีย์อัตโนมัติ | I โทรศัพท์ติดต่อผู้รับไม่ได้/ผู้รับไม่รับลาย | J ขอรับเองที่ไปรษณีย์ | K ส่งคืนต้นทาง |

*กรุณาเว้นว่าง ถ้าหากนำจ่ายเรียบร้อย

| รหัสเวลา | A 0600-0859 | B 0900-1159 | C 1200-1629 | D 1630-1759 | E 1800-2100 |
|-------------------|------------------------------------|-------------|-------------------|---------------|-------------|
| | ที่อยู่ จักรกริช มีศรี มรก. | 8/1 | ลายมือชื่อ | หมายเลข | สถานะ |
| RP 5600 3516 4 TH | หมายเหตุ | | ใส่ชื่อ-สกุล เต็ม | จำนวนเงิน .00 | เวลา |
| | ที่อยู่ กตเบตต์คณะวิทยาการจัดการ | 8/2 | ลายมือชื่อ | หมายเลข | สถานะ |
| RP 5602 4537 5 TH | หมายเหตุ | | ใส่ชื่อ-สกุล เต็ม | จำนวนเงิน .00 | เวลา |
| | ที่อยู่ ศิริลักษณ์ เปลี่ยนแสง มรก. | 8/3 | ลายมือชื่อ | หมายเลข | สถานะ |
| RP 4353 7697 7 TH | หมายเหตุ | | ใส่ชื่อ-สกุล เต็ม | จำนวนเงิน .00 | เวลา |
| | ที่อยู่ ประพัทธ์ บัวเดือน ม.ราชภัฏ | 8/4 | ลายมือชื่อ | หมายเลข | สถานะ |
| RE 2456 1021 0 TH | หมายเหตุ | | ใส่ชื่อ-สกุล เต็ม | จำนวนเงิน .00 | เวลา |
| | ที่อยู่ กรรณิกา อุตสาหกรรม มรก. | 8/5 | ลายมือชื่อ | หมายเลข | สถานะ |
| RE 5344 3497 1 TH | หมายเหตุ | | ใส่ชื่อ-สกุล เต็ม | จำนวนเงิน .00 | เวลา |
| | ที่อยู่ ศัลปเตรงต์ จิวพัฒน์ มรก. | 8/6 | ลายมือชื่อ | หมายเลข | สถานะ |
| RX 2202 7472 4 TH | หมายเหตุ | | ใส่ชื่อ-สกุล เต็ม | จำนวนเงิน .00 | เวลา |
| | ที่อยู่ อัญญา มรก. | 8/7 | ลายมือชื่อ | หมายเลข | สถานะ |
| RP 5591 3623 1 TH | หมายเหตุ | | ใส่ชื่อ-สกุล เต็ม | จำนวนเงิน .00 | เวลา |
| | ที่อยู่ สุภาพร แซ่ตั้ง มรก. | 8/8 | ลายมือชื่อ | หมายเลข | สถานะ |
| RP 5663 1185 0 TH | หมายเหตุ | | ใส่ชื่อ-สกุล เต็ม | จำนวนเงิน .00 | เวลา |
| | ที่อยู่ วิชุดา ทิพย์วิเศษ มรก. | 8/9 | ลายมือชื่อ | หมายเลข | สถานะ |
| RE 4947 8247 7 TH | หมายเหตุ | | ใส่ชื่อ-สกุล เต็ม | จำนวนเงิน .00 | เวลา |
| | ที่อยู่ | 10 | ลายมือชื่อ | หมายเลข | สถานะ |
| | หมายเหตุ | | ใส่ชื่อ-สกุล เต็ม | จำนวนเงิน | เวลา |
| | ที่อยู่ | 11 | ลายมือชื่อ | หมายเลข | สถานะ |
| | หมายเหตุ | | ใส่ชื่อ-สกุล เต็ม | จำนวนเงิน | เวลา |
| | ที่อยู่ | 12 | ลายมือชื่อ | หมายเลข | สถานะ |
| | หมายเหตุ | | ใส่ชื่อ-สกุล เต็ม | จำนวนเงิน | เวลา |

รายงานแสดงบัญชีควบคุมการนำจ่าย

ชื่อเครื่องคอมพิวเตอร์ T62000-EM-01

หมายเลขบัญชี 1538

วันที่สร้างบัญชี 29/8/2562

วันที่พิมพ์ 29 สิงหาคม 2562

6:13:03

ด้านจ่าย มหาวิทยาลัยราชภัฏกำแพงเพชร

| ลำดับ | รหัสสิ่งของ | ขนาด | ชื่อที่อยู่ผู้รับอย่างย่อ | ลายมือชื่อผู้รับ |
|-------|-------------------|--------------|---------------------------|------------------|
| 1 | PD 0883 1048 6 TH | ช่องใหญ่ ๑/1 | ขวัญดาว แจ่มแจ่ม | |

ยอดรวม 1

ลงชื่อผู้ส่งมอบ _____ ลงชื่อผู้รับมอบ _____

ยอดรวมทั้งหมด 1